

## VI 資料の電子化について

### (1) 所蔵資料の電子化

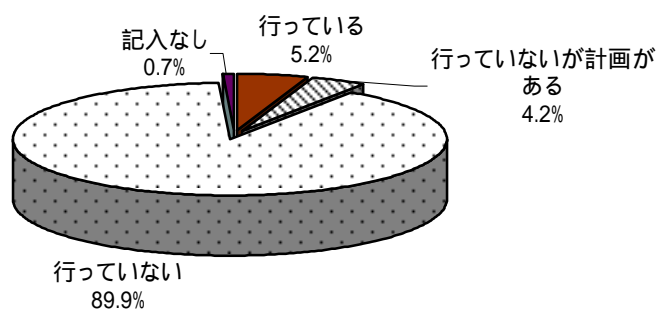
所蔵資料の電子化を行っていますか

所蔵資料の電子化を実際におこなっている自治体は、回答のあった自治体の5.2%にとどまるが、現在計画中の自治体も含めると9.4%になり、約1割の自治体が所蔵資料の電子化に着手している、あるいは着手する計画があることがわかる。

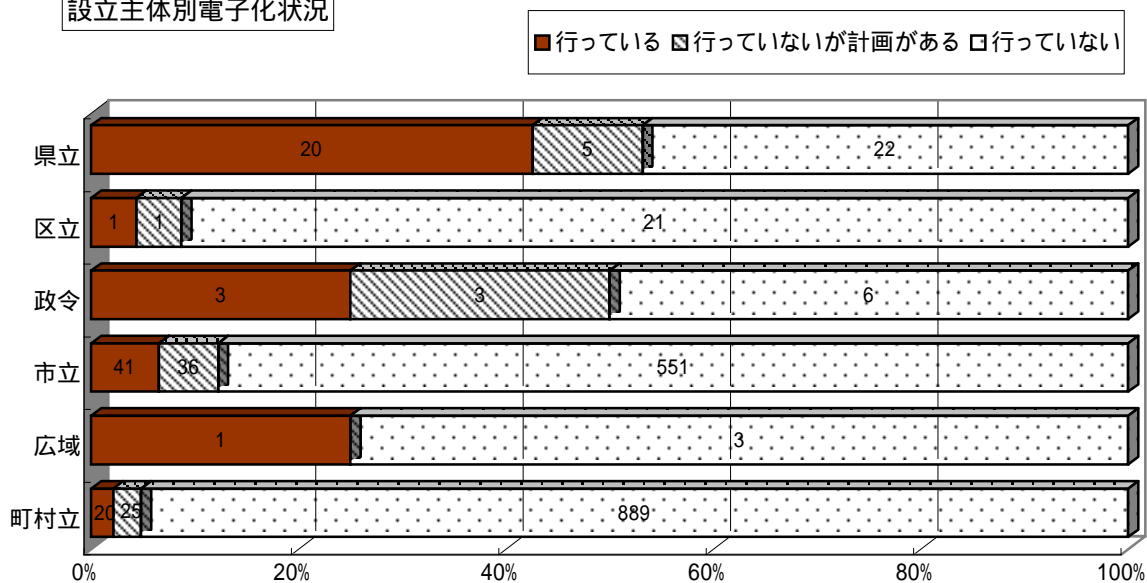
	計	県立	区立	政令	市立	広域	町村立
行っている	86	20	1	3	41	1	20
行っていないが計画がある	70	5	1	3	36	0	25
行っていない	1492	22	21	6	551	3	889
計	1648	47	23	12	628	4	934

記入なし	12	0	0	0	4	0	8
総計	1660	47	23	12	632	4	942

所蔵資料の電子化状況



設立主体別電子化状況



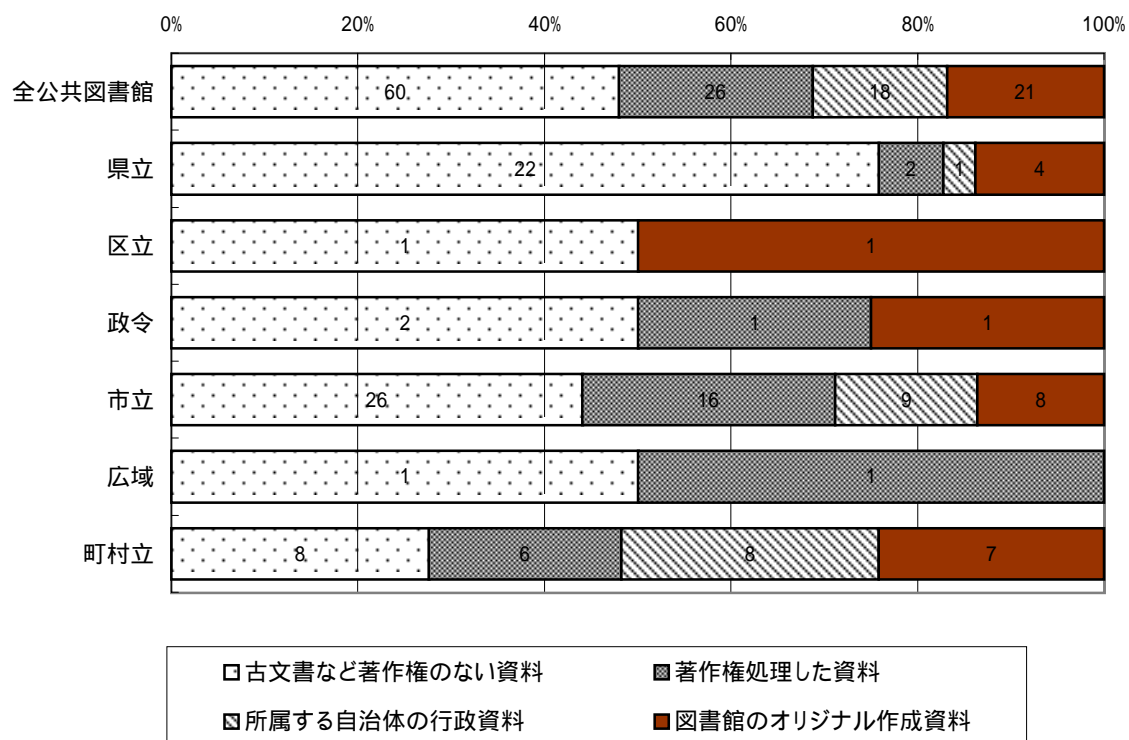
(2) 電子化している資料の種類

どのような資料を電子化していますか（複数回答可）

電子化している資料としては、回答総数での割合を見ると、古文書などの著作権のない資料が48%で半数を占めている。一方、設立主体別に見ると、都道府県立図書館では古文書などの著作権のない資料が7割強を占めているが、町村立図書館では質問項目となった4種類のいずれの資料も平均的に電子化が行われている。

	計	県立	区立	政令	市立	広域	町村立
古文書など著作権のない資料	60	22	1	2	26	1	8
著作権処理した資料	26	2	0	1	16	1	6
所属する自治体の行政資料	18	1	0	0	9	0	8
図書館のオリジナル作成資料	21	4	1	1	8	0	7

電子化している資料の種類



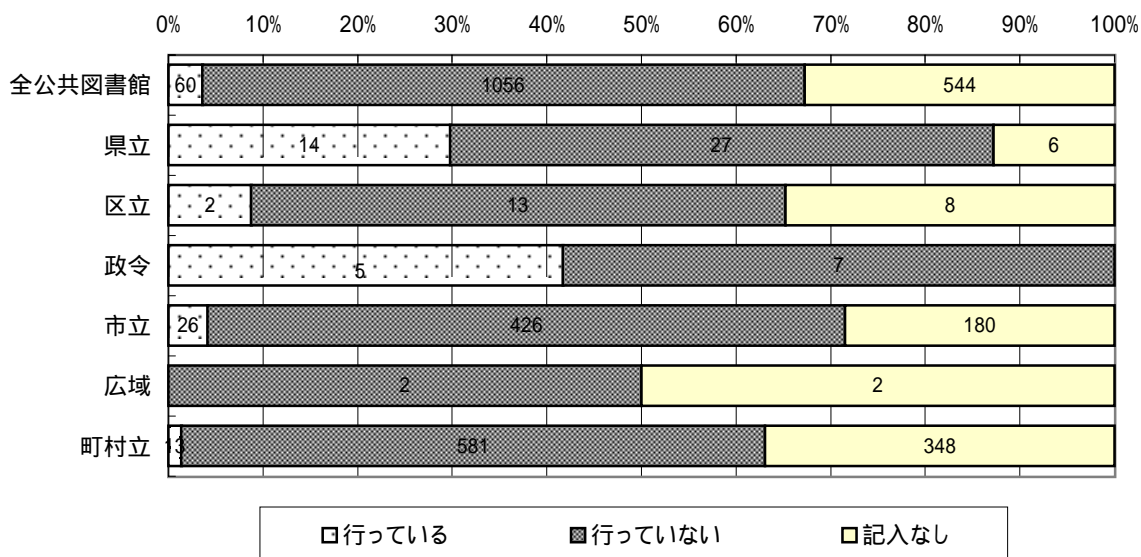
(3) 電子化された行政資料の収集

行政資料(貴自治体出版物)で電子化されているもの(ホームページに掲載しているものを含む)の収集を行っていますか

電子化された行政資料の収集を行っているところはまだ少なく、実施している自治体は回答のあった自治体のうちの3.6%にとどまっている。設立主体別では、都道府県立図書館と政令指定都市立図書館の収集が好調であり、回答のあった自治体のうち、都道府県立図書館では3割、政令指定都市立図書館では4割強の自治体で収集が行われている。

	計	県立	区立	政令	市立	広域	町村立
行っている	60	14	2	5	26	0	13
行っていない	1056	27	13	7	426	2	581
記入なし	544	6	8	0	180	2	348
総計	1660	47	23	12	632	4	942

設立主体別収集状況




#### (4) 電子化された地域情報の収集

自治体作成以外の地域情報(電子的形態のもの)の収集を行っていますか

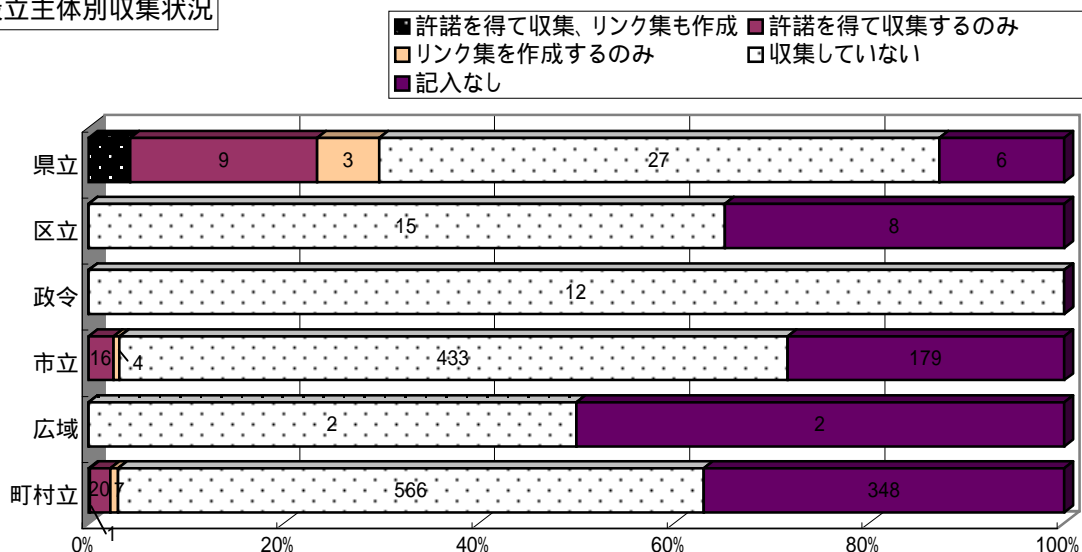
行政資料以外の電子化された地域情報を収集しリンク集を作成している自治体は3自治体のみで、回答のあった自治体のうちの1%にも満たない結果となっている。許諾を得て収集のみを実施している自治体とリンク集の作成のみを行っている自治体を合わせても62自治体であり、全体の3.7%にとどまる。設立主体別に見ると、3割の都道府県立図書館でこれら3項目のいずれかの形で収集が行われているが、その他の自治体ではほとんど行われていないのが現状である。

	計	県立	区立	政令	市立	広域	町村立
許諾を得て収集、リンク集も作成	3	2	0	0	0	0	1
許諾を得て収集のみ	45	9	0	0	16	0	20
リンク集作成のみ	14	3	0	0	4	0	7
収集していない	1055	27	15	12	433	2	566
記入なし	543	6	8	0	179	2	348
総計	1660	47	23	12	632	4	942

自治体作成以外の電子化された地域情報の収集状況



設立主体別収集状況



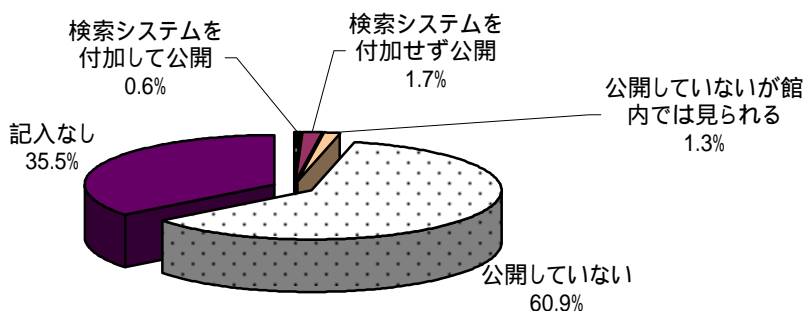
(5) 電子資料のインターネット公開

(1)～(4)の電子資料をインターネットに公開していますか

(1)～(4)で収集した資料を、検索システムを付加して、あるいは付加せず公開していると回答した自治体と、インターネットには公開していないが館内では見られると回答した自治体は60自治体のみで、図書館を設置している全国の自治体のうちの4%に満たない結果となっている。しかし、設立主体別にみると、都道府県立図書館では積極的に取り組まれており、36%の自治体が何らかの形で公開している。

	計	県立	区立	政令	市立	広域	町村立
検索システムを付	10	5	0	1	3	0	1
検索システムを付 加せず公開	28	9	0	1	7	0	11
公開していないが 館内では見られる	22	3	1	0	12	0	6
公開していない	1011	24	13	10	409	2	553
記入なし	589	6	9	0	201	2	371
総計	1660	47	23	12	632	4	942

所蔵資料の電子化状況



設立主体別の公開状況

